

小学校社会科副読本

「おかやまの農林水産業」

デジタルブック

をご利用の方へ

[USER GUIDE]



Ver.1.0
2023.3.31

閲覧推奨環境

パソコン

	Windows®	Mac®	Chromebook
OS	Windows® 11 64bit ^(※1) Windows® 10 32bit または 64bit ^{(※1) (※2)}	macOS 10.15 以上	ChromeOS 最新版
モニタ	解像度 1024 x 768、16 ビット以上を表示可能なカラーモニタ		
ブラウザ	Chrome 最新版 Edge 最新版 Firefox 最新版	Chrome 最新版 Safari 最新版 Firefox 最新版	Chrome 最新版
環境	インターネット接続環境		

(※1) タブレット用のUI (キーボードを取り外したときのUI) でのご利用は推奨動作環境対象外です。キーボードを取り付けてご利用ください。

(※2) Windows10 Enterprise 版または Education 版をご利用の場合、管理者側の設定によって、使用できるWindowsの機能に制限がかかり当社製品が動作しない可能性があります。実際の環境下で十分な動作検証の上、お客さまの責任のもと当社製品をご利用ください。また、動作しない場合はお客さまのWindowsのシステム管理者にお問い合わせください。

タブレット/スマートフォン

	Android	iPhone・iPad
OS	Android OS 9.0 以上 <div style="border: 1px solid red; padding: 2px; display: inline-block; color: red;">※2023年4月以降に Android 10.0 以上に変更予定</div>	iOS 14 以上、iPadOS 14 以上
ブラウザ	Chrome 最新版	Safari 最新版

注意) パソコンとタブレット/スマートフォンでは、OSの違いで画面デザイン・使用できる機能が異なります。

使用方法

QRコードからでも
アクセスできます

WEBブラウザを起動し、下記URLを入力してサイトにアクセスしてください

<http://www.okayama-chuoukai.or.jp/shokuiku/reader/fukudokuhon/>



パソコン

設定



接続時にブラウザ表示の拡大・縮小設定を行っている場合、メニューサイズが大きく・小さく表示されることがあります。その際は、ブラウザ設定から表示サイズを調節してください。



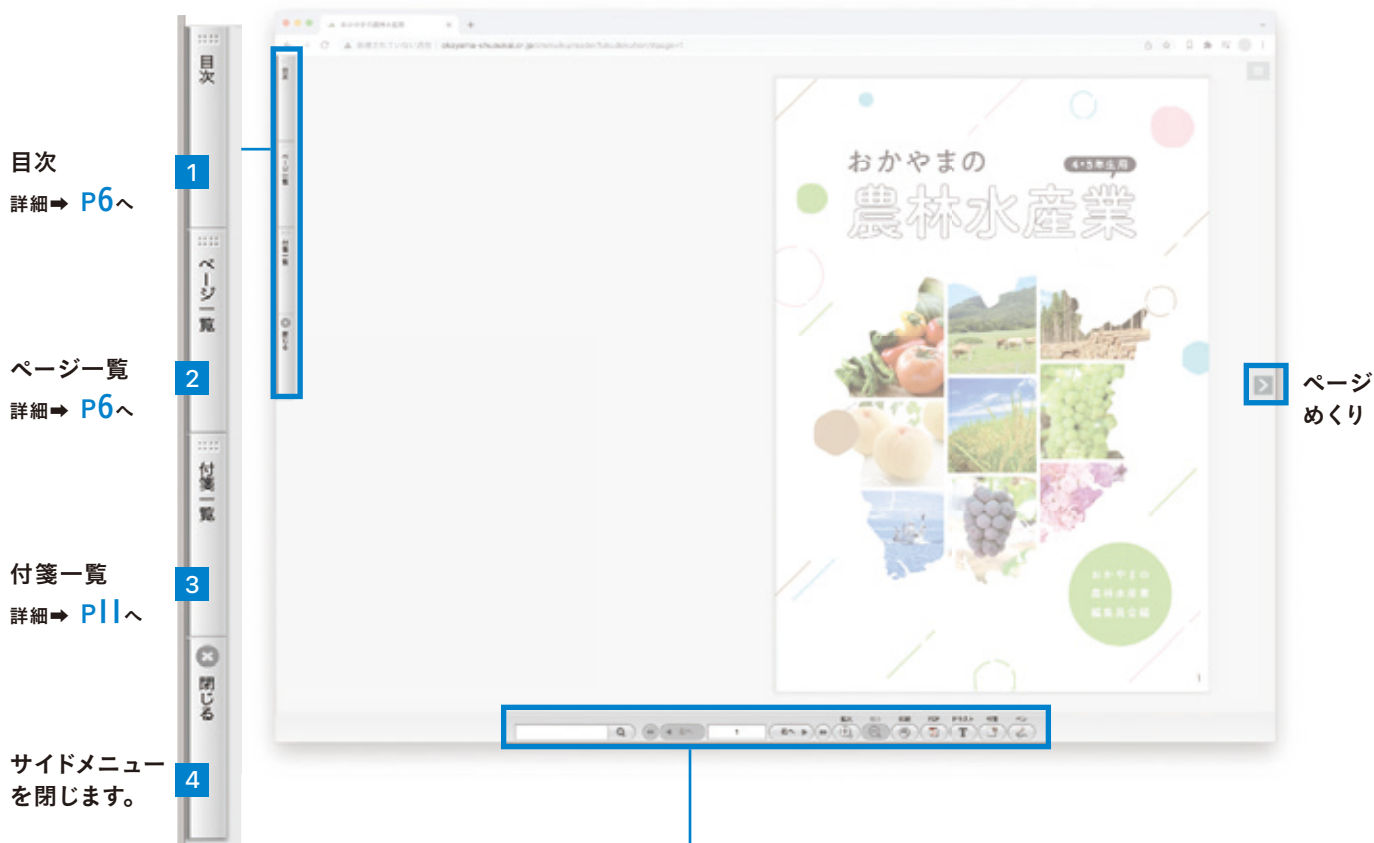
タブレット/スマートフォン



ツールの紹介

パソコン

サイドメニュー



アンダーメニュー



5 テキスト検索 詳細→ [P9](#)へ

6 ページ移動

「◀◀」は最初のページに移動します。
「▶▶」は最後のページに移動します。
「◀左へ」は前のページに戻ります。
「右へ▶」は次のページに移動します。
中央の入力欄にページ数（半角英数モード）を入力すると、そのページに移動します。

7 拡大縮小

ページを拡大縮小表示します。

8 印刷

ページを印刷します。

9 PDF出力

全体のPDFをダウンロードします。

10 テキスト抽出

詳細→ [P10](#)へ

11 付箋

詳細→ [P11](#)へ

12 ペン

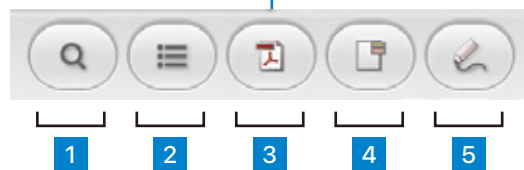
詳細→ [P12](#)へ

ツールの紹介

タブレット/スマートフォン



アンダーメニュー



1 テキスト検索

2 サブメニュー

3 PDF出力

4 付箋

5 ペン

 目次 [詳細⇒ P7へ](#)

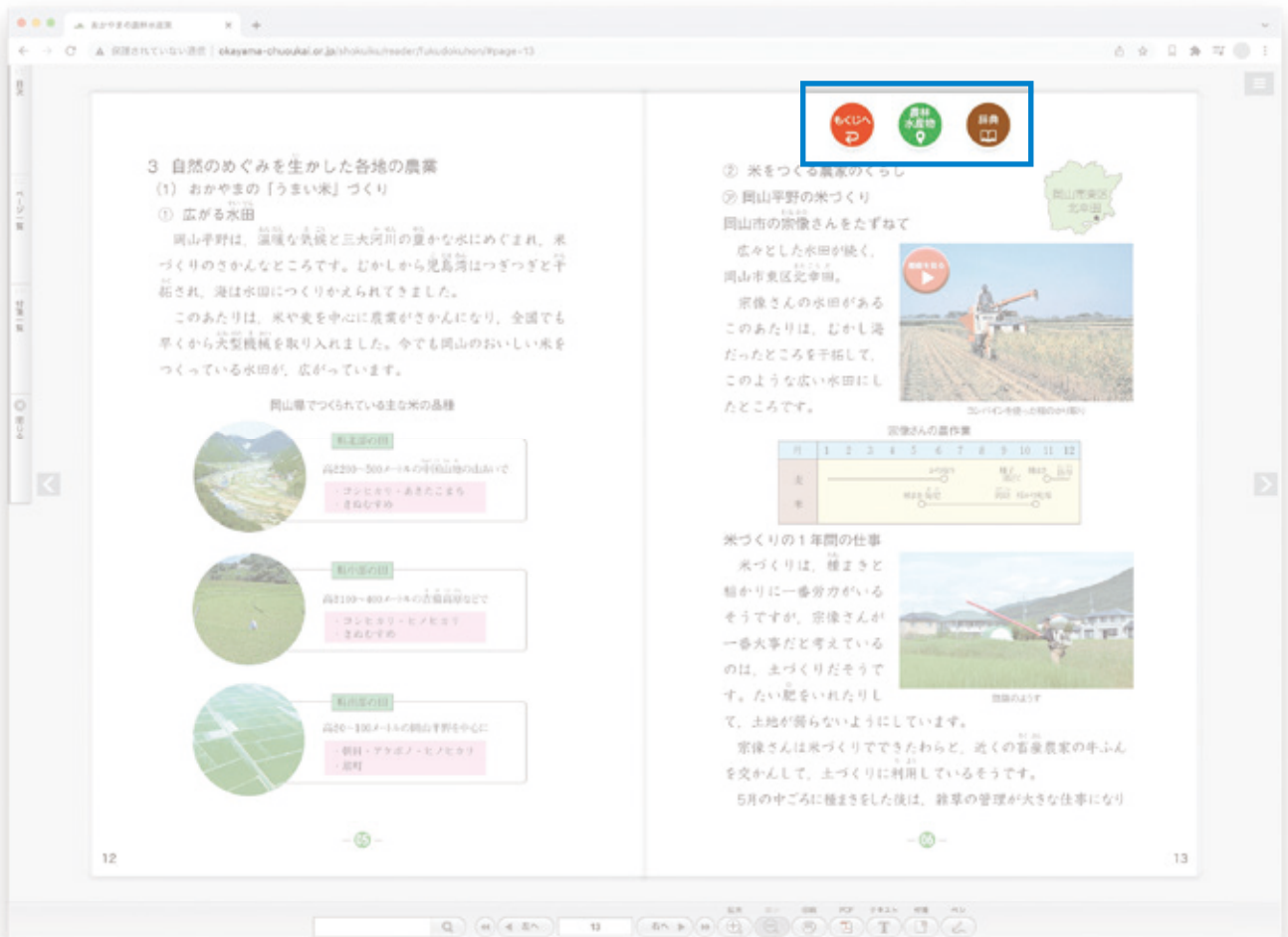
 ページ一覧 [詳細⇒ P7へ](#)

 付箋一覧

注意) パソコンとタブレット/スマートフォンでは、OSの違いで画面デザイン・使用できる機能が異なります。

ツールの紹介

ジャンプボタン



「もくじ」へジャンプします。

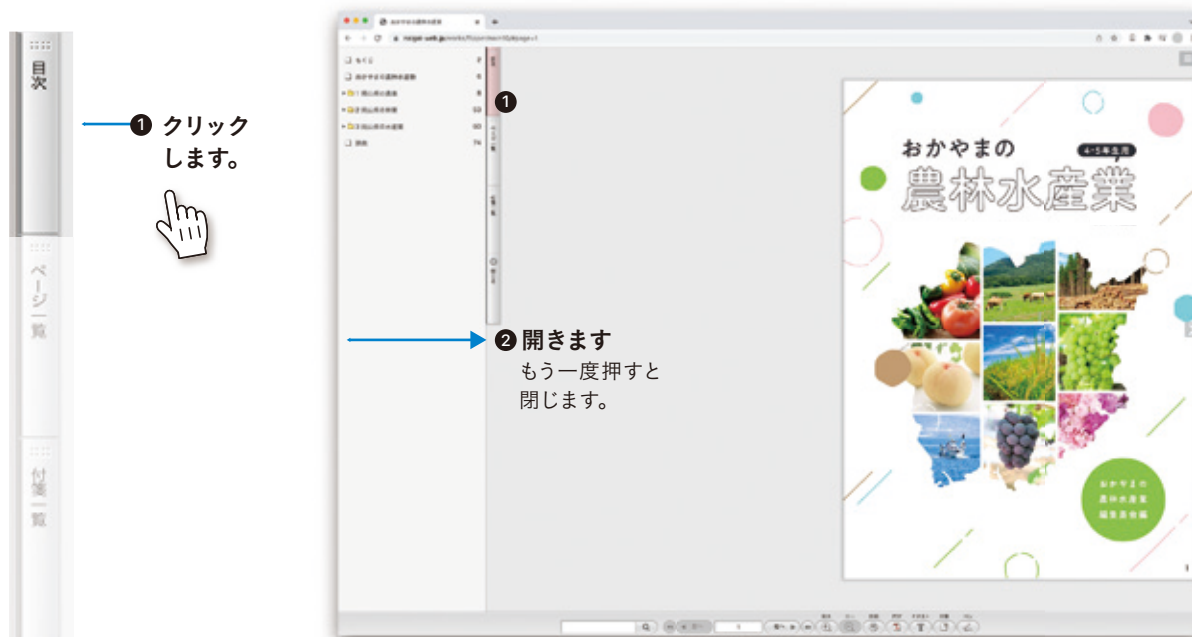


「農林水産物」へジャンプします。



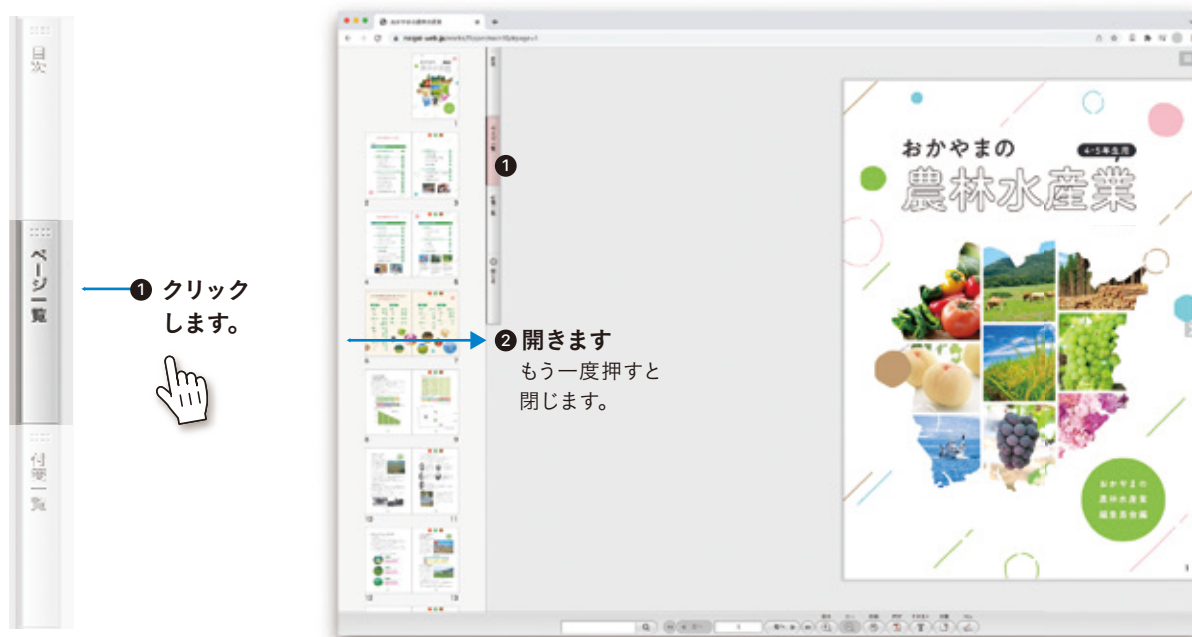
「辞典」へジャンプします。 詳細⇒ [P13](#)へ

サイドメニューの「目次」をクリックすると、今のページのまま目次を表示することができます。



見たい項目をクリックするとそのページに移動します。



サイドメニューの「ページ一覧」をクリックすると、今のページのままページ一覧を表示することができます。



見たいページをクリックするとそのページに移動します。

目次機能



タブレット/スマートフォン

- 1 アンダーメニューの  をタップすると、上部にサブメニューが表示されます。
- 2 サブメニューの  をタップすると、目次が表示されます。



ページ一覧

タブレット/スマートフォン

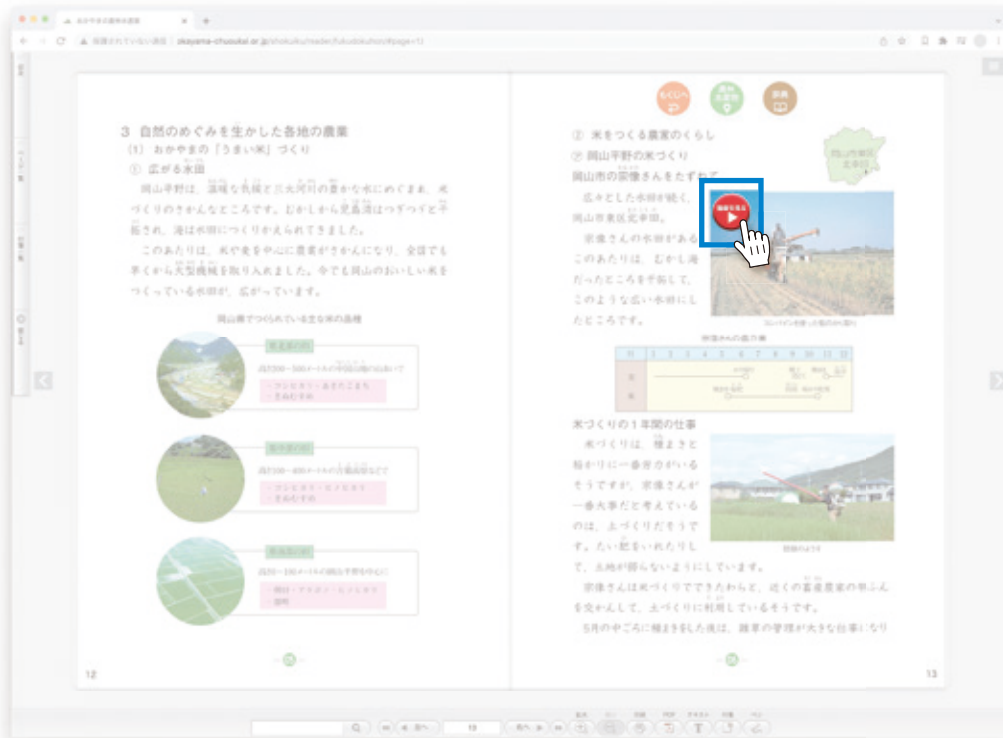
- 1 アンダーメニューの  をタップすると、上部にサブメニューが表示されます。
- 2 サブメニューの  をタップすると、ページ一覧が表示されます。



動画再生



ボタンがある画像は、クリックすることで動画が再生されます。



動画再生画面は別ウィンドウで開きます。



画面クリックで再生・停止ができます。

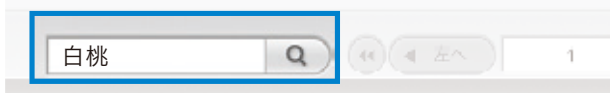
音量調整
フルスクリーン
再生速度/
ピクチャーイン
ピクチャー

再生ボタン

テキスト検索

例) ブック全体で「白桃」を探したい場合

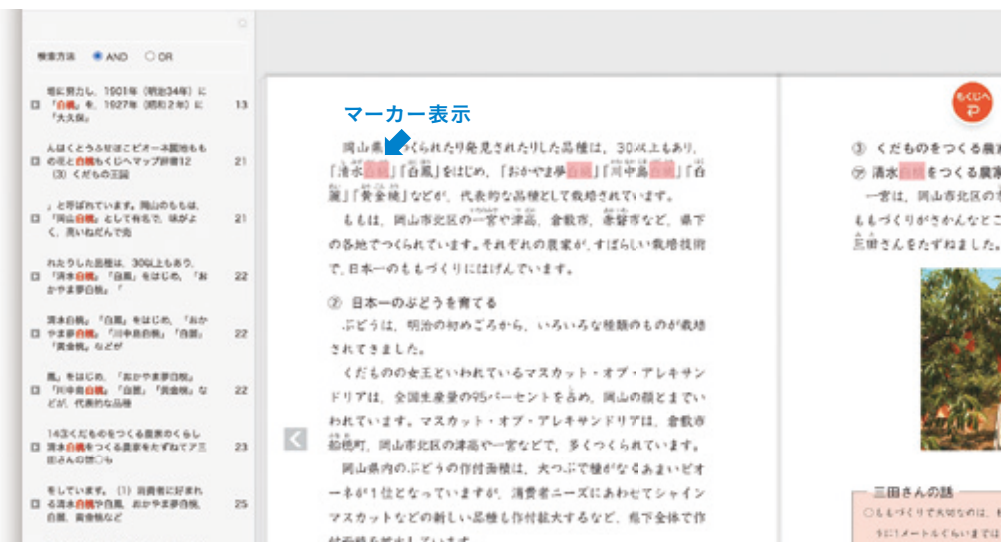
1 アンダーメニューの入力欄に検索したいテキストを入力します。



2 ブック内にある「白桃」に関するページが表示されます。



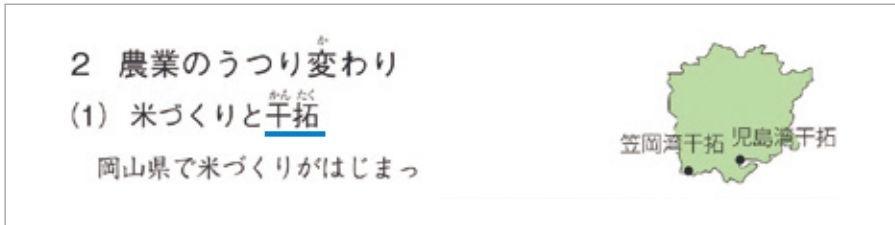
3 一覧から見たい項目をクリックすると、該当ページに移動し該当する箇所にマーカー表示されます。



テキスト抽出 → 辞書検索

パソコンのみの機能

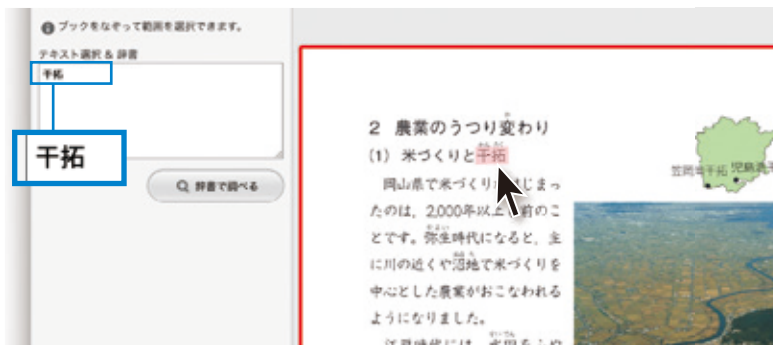
例) 下記にある「干拓」の意味を調べたい場合



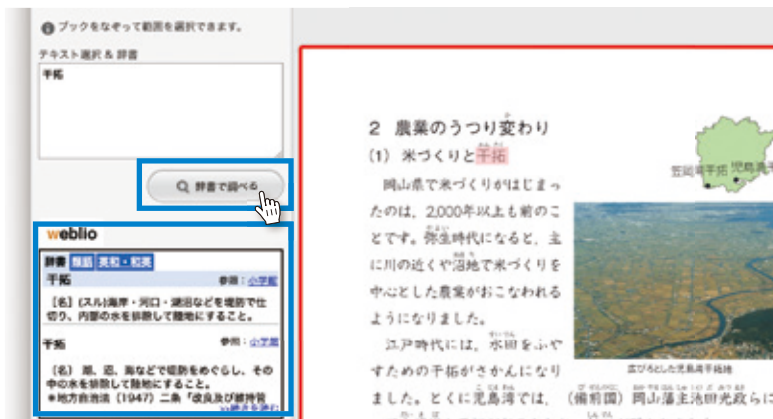
1 アンダーメニューの「テキスト」ボタンをクリックして、テキスト選択モードにします。



2 選択モードでテキスト部分をドラッグ&ドロップすると薄い赤色でテキストを選択できます。選択したテキストは左のウィンドウに表示されます。



3 テキストが選択された状態で「辞書で調べる」ボタンをクリックすると weblio 辞書※で検索することができます。



※オンライン百科事典サイトのため、すべての専門用語は網羅されていない場合があります。

付箋機能

- ① アンダーメニューの「付箋」ボタンをクリックして、付箋モードにします。



- ② 好きな色の付箋を選び「OK」ボタンをクリックします。



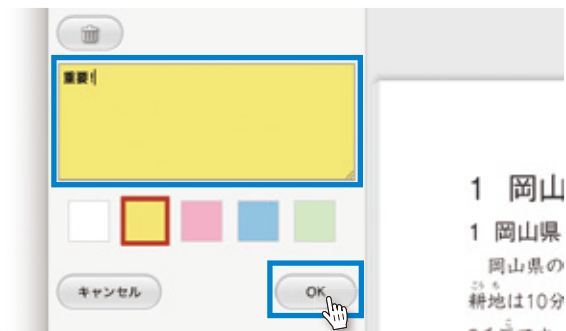
- ③ 中央に付箋が表示されますので貼りたい場所にドラッグ&ドロップで移動させます。



- ④ 「鉛筆」アイコンをクリックすると付箋にテキストを入力できます。




- ⑤ テキスト入力後、「OK」ボタンをクリックします。



付箋を消去する場合

消したい付箋の「鉛筆」アイコンをクリックし、付箋モードにして「ゴミ箱」アイコンをクリックしてください。



ペン機能

- 1 アンダーメニューの「ペン」をクリックして、ペンモードにします。



- 2 ツールを選びます。



手書きメモをすべて消去する場合は
「全消去ボタン」をクリックします。



専門用語辞典

- 1 「辞典」ジャンプボタンをクリックします。



- 2 用語の意味を調べることができます。



Memo

A series of horizontal dotted lines for writing.

